

### Уважаемые родители и обучающиеся школы!

С 1 сентября 2015 года в нашей школе вводится электронный журнал для обучающихся 1-11 классов и их родителей(законных представителей).

Во Владимирской области идет работа по внедрению систем информатизации сферы образования. Реализация проекта проходит на технологиях «БАРС Груп».

В регионе создана электронная очередь в детский сад, планируется создать базу всех школьников и студентов средних специальных учебных заведений, а также автоматизировать работу органов управления образованием.

В рамках оптимизации работы детских садов и постановки детей на электронную очередь запланирована автоматизация работы учреждений дошкольного образования с помощью системы [БАРС.Образование-Электронный Детский Сад.](#)

Информатизация учреждений общего и специального среднего образования подразумевает ведение электронных дневников и журналов, формирование расписания занятий, учебного плана и портфолио учащихся. Для этого в школах города и района будет внедрена технология [БАРС.Образование-Электронная Школа.](#)

Благодаря решению [БАРС.Мониторинг-Образование](#) 23 учреждения управления образованием Владимирской области получают инструменты для сбора и анализа результатов деятельности подведомственных учреждений, формирования отчетности, а также для контроля и планирования.

Владимирская область стала уже 38-ым субъектом Российской Федерации, в котором внедрена информационная система [БАРС. Образование](#) , а граждане имеют возможность получать в электронном виде более 10 государственных услуг в сфере образования.

Многие образовательные учреждения регионов России осуществили свой переход на полностью электронный учет успеваемости учащихся.

Ведение электронного журнала и дневника в школе происходит в соответствии

федеральным законом N210-ФЗ "Об организации предоставления государственных и муниципальных услуг". Школа использует автоматизированную информационную систему Барс. Образование - Электронная школа. ( <http://bars-open.ru/solution/obrazovanie/elektronnaya-shkola/> )

В МКОУ Демидовская СОШ ведется работа по введению электронного журнала и электронного дневника успеваемости учащегося посредством автоматизированной информационной системы АИС « [Барс. Образование – Электронная школа](#) ».

Данная работа проводится в соответствии с требованиями законодательства:

- [Федеральный закон от 29.12.2012 г. №273-ФЗ «Об образовании в Российской Федерации»](#)
- [Федеральный закон от 27.07.2010 г. №210-ФЗ «Об организации предоставления государственных и муниципальных услуг»](#) »
- [распоряжение Правительства РФ от 17.12.2009 г. №1993-р «Об утверждении сводного перечня первоочередных государственных и муниципальных услуг, предоставляемых в электронном виде»](#)
- во исполнение решения заседания президиума Совета при Президенте Российской Федерации по развитию информационного общества в Российской Федерации от 30 декабря 2010 г. N А4-18040 (раздел II) Минобрнауки России разработаны [методически е рекомендации и единые минимальные требования к системам ведения журналов успеваемости учащихся в электронном виде в образовательных учреждениях Российской Федерации](#)
- [письмо Минобрнауки РФ от 15.02.2012 N АП-147/07 "О методических рекомендациях по внедрению систем ведения журналов успеваемости в электронном виде](#) »
- [приказ Департамента образования администрации Владимирской области № 675 от 07.05.2014 «О введении в рабочую эксплуатацию АИС «Информационный портал системы образования Владимирской области»](#)

В связи с этим, доводим до вашего сведения следующую информацию:

- электронный дневник и журнал являются государственными нормативно-финансовыми документами, и их ведение обязательно для каждого учителя и классного руководителя;
- электронным классным дневником и журналом называется комплекс программных средств, включающий базу данных и средств доступа к ней;
- пользователями электронного журнала и дневника являются: администрация школы, учителя, классные руководители, ученики и родители;
- электронный дневник позволяет получать информацию об успеваемости ребенка, домашнем задании, пропущенных уроках, а также обеспечивает личную связь с учителями и администрацией школы;
- родители и учащиеся имеют доступ только к собственным данным и используют

## Электронный журнал и дневник

Автор: Administrator

20.04.2016 09:07 - Обновлено 20.04.2016 09:19

---

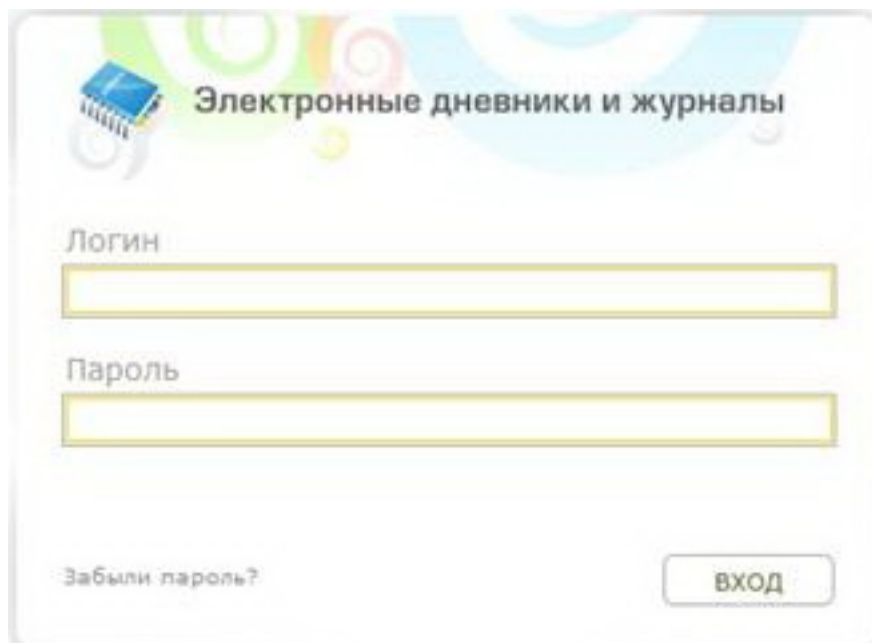
электронный дневник для его просмотра и ведения переписки в соответствии с [инструкцией](#)

Доступ к электронному дневнику для родителей и учеников – **БЕСПЛАТНЫЙ**.

Подробное руководство пользователя (для родителей и учеников) от ООО "БАРС Груп" в формате DOC ( ссылка на скачивание документ1).

Для получения логинов и паролей необходимо обратиться к зам. директора по УВР Н.В.Макаровой лично в школе или по электронной почте [demidovo\\_soch@mail.ru](mailto:demidovo_soch@mail.ru).

Для входа в систему "БАРС. Web-электронная школа" перейдите по ссылке <https://школа.образование33.рф/>

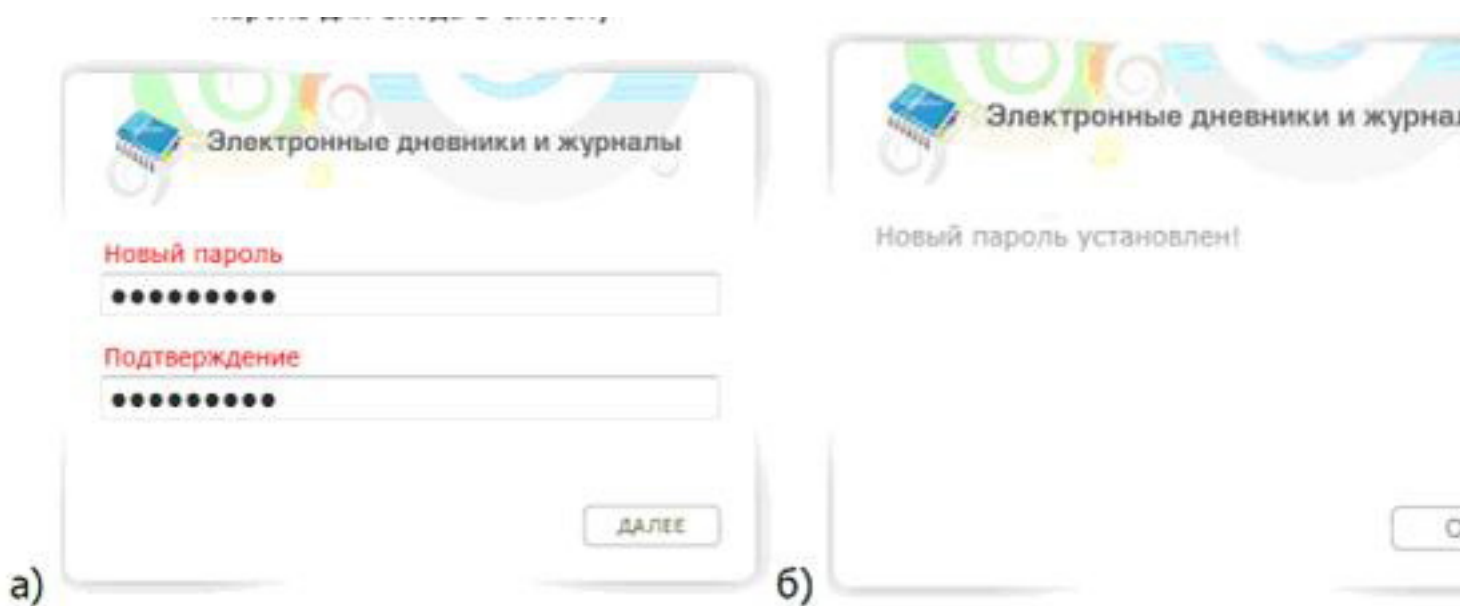


The image shows a login interface with a decorative header. The header contains a blue chip icon and the text 'Электронные дневники и журналы'. Below the header are two input fields: 'Логин' (Login) and 'Пароль' (Password). At the bottom left, there is a link 'Забыли пароль?' (Forgot password?). At the bottom right, there is a button labeled 'ВХОД' (Login).

Введите логин и пароль, выданный в школе. При наборе пароля обратите внимание на буквы (о О) и цифру (0), если такие есть в вашем пароле.

Если все введено верно, то Вы попадаете на следующую страницу, иначе высвечивается сообщение о том, что логин или пароль введены неправильно.

1. После первого входа в систему, пользователь может изменить пароль, присвоенный ему Администратором школы. В поля *Новый пароль* и его *Подтверждение* введите либо тот же пароль, который выдали в школе, либо свой собственный, затем нажмите *Далее*. **Внимание!** После смены пароля, его хранение переходит в обязанности пользователя.



2. Снова войдите в систему с логином (из школы) и паролем, который Вы указали.

3. Если Вы - родитель, то далее в появившемся окне **«Мои дети» (высвечиваются ФИО только ваших детей)** выберите дневник кого из детей вы будете смотреть, щелкнув по соответствующей строке

4. При входе появляется реклама приложения «Мой дневник» для сотового телефона. Если она вас заинтересовала – нажмите кнопку Посмотреть (далее – на ваше усмотрение – внимательно читайте: нужна ли Вам эта услуга, как она будет вам предоставляться и т.д.).

Если Вы не хотите, чтобы реклама появлялась каждый раз при входе в систему, вы можете установить флажок (V) рядом со словами Больше не показывать. Если пока не определились с выбором - закройте рекламу, щелкнув по X

## Уважаемые пользователи!

Представляем вашему вниманию бесплатное приложение «[Мой дневник](#)» на платформе iOS.

С его помощью вы можете получать информацию о:

- успеваемости;
- посещаемости;
- домашних заданиях;
- расписании;
- комментариях учителей к работе на уроке;
- текущих и итоговых оценках.

И все это —  
в режиме реального времени.

Больше не показывать




Блог (содержит) электронный дневник МО. Доступ в правоверном режиме. Если вы

# Электронный журнал и дневник

Автор: Administrator

20.04.2016 09:07 - Обновлено 20.04.2016 09:19

Дневник		Расписание	Оценки	Домашнее задание	Общение	Школа	 Матьков ученик кл						
День		Неделя											
3		Февраль		Четверг		← Расписание занятий →							
		Срд 01 Дек 2010											
Понедельник		Вторник		Среда		Четверг		Пятница		Суббота		Воскресенье	
Урок	Предмет	Домашнее задание	Посещение	Оценка	Комментарий								
1 урок 8 <sup>00</sup> - 8 <sup>45</sup>	<a href="#">Физика</a>	1. стр. 1-10	Был	4		Меньшов							
2 урок 8 <sup>55</sup> - 9 <sup>40</sup>	<a href="#">Английский язык</a>	1. Составить диалог	Был			Попухин А. Борисов							
3 урок 9 <sup>50</sup> - 10 <sup>35</sup>	<a href="#">Обществознание</a>	1. параграф № 1, подготовить доклад	Был			Шармова Васильев							
4 урок 10 <sup>40</sup> - 11 <sup>25</sup>	<a href="#">География</a>	1. Параграф 4 "Различия во времени на территории России" Решение задач 7,8 на определение времени в разных городах	Был			Трунев В.							
5 урок 11 <sup>45</sup> - 12 <sup>30</sup>	<a href="#">Физкультура</a>		Был	5		Добронра							

Редактирование, удаление, печать, печать по строкам, печать по столбцам, печать по датам, затем